

ESTADO DE FLUJOS DE EFECTIVO  
 Del 1 de Enero al 30 de Septiembre de 2023 y 2022  
 (Cifras en pesos)

Concepto	2023	2022
<b>FLUJOS DE EFECTIVO DE LAS ACTIVIDADES DE OPERACIÓN</b>		
<b>ORIGEN</b>		
IMPUESTOS	42,638,099.34	44,761,940.88
CUOTAS Y APORT. DE SEGURIDAD SOCIAL	796,130.00	708,175.00
CONTRIBUCIONES DE MEJORAS	0.00	0.00
DERECHOS	348,750.00	0.00
PRODUCTOS	3,530,440.95	2,688,866.26
APROVECHAMIENTOS	9,418.51	7,963.23
INGRESOS POR VENTAS DE BIENES,	39,249.53	59,148.31
PRESTACIÓN DE SERVICIOS Y OTROS INGRESOS	0.00	0.00
PARTICIPACIONES, APORTACIONES, CONVENIOS,	37,914,110.35	41,297,788.08
INCENTIVOS DERIV. DE LA COLAB. FISCAL Y		
FONDOS DIST. DE APORT		
TRANSFERENCIAS, ASIGNACIONES, SUBSIDIOS	0.00	0.00
Y SUBVENCIONES, Y PENSIONES Y		
JUBILACIONES		
OTROS ORÍGENES DE OPERACIÓN	0.00	0.00
<b>APLICACIÓN</b>		
SERVICIOS PERSONALES	28,788,604.48	34,303,851.93
MATERIALES Y SUMINISTROS	11,640,831.03	15,950,662.45
SERVICIOS GENERALES	4,282,745.05	5,376,461.52
TRANSFERENCIAS INTERNAS Y ASIGNACIONES	9,047,659.65	10,842,785.91
AL SECTOR PÚBLICO	0.00	4,440.48
TRANSFERENCIAS AL RESTO DEL SECTOR	0.00	0.00
PÚBLICO		
SUBSIDIOS Y SUBVENCIONES	315,394.74	614,871.41
AYUDAS SOCIALES	1,755,910.91	1,514,630.16
PENSIONES Y JUBILACIONES	0.00	0.00
TRANSFERENCIAS A FIDEICOMISOS, MANDATOS	0.00	0.00
Y OTROS ANÁLOGOS		
TRANSFERENCIAS A LA SEGURIDAD SOCIAL	0.00	0.00
DONATIVOS	0.00	0.00
TRANSFERENCIAS AL EXTERIOR	0.00	0.00
PARTICIPACIONES	10,860.00	0.00
APORTACIONES	0.00	0.00
CONVENIOS	1,735,203.10	0.00
OTRAS APLICACIONES DE OPERACIÓN	0.00	0.00
<b>FLUJOS NETOS DE EFECTIVO POR</b>		
<b>ACTIVIDADES DE OPERACIÓN</b>	<b>13,849,494.86</b>	<b>10,458,088.95</b>



**ATLANGATEPEC**  
 H. AYUNTAMIENTO  
 2021 2024  
 PRESIDENCIA MUNICIPAL




**ATLANGATEPEC**  
 H. AYUNTAMIENTO  
 2021 2024  
 SÍNDICO MUNICIPAL




**ATLANGATEPEC**  
 H. AYUNTAMIENTO  
 2021 2024  
 TESORERÍA MUNICIPAL

ESTADO DE FLUJOS DE EFECTIVO  
 Del 1 de Enero al 30 de Septiembre de 2023 y 2022  
 (Cifras en pesos)


Concepto	2023	2022
<b>FLUJOS DE EFECTIVO DE LAS ACTIVIDADES DE INVERSIÓN</b>		
ORIGEN	0.00	0.00
BIENES INMUEBLES, INFRAESTRUCTURA Y CONSTRUCCIONES EN PROCESO	0.00	0.00
BIENES MUEBLES	0.00	0.00
OTROS ORÍGENES DE INVERSIÓN	0.00	0.00
APLICACIÓN	5,548,776.75	10,386,700.77
BIENES INMUEBLES, INFRAESTRUCTURA Y CONSTRUCCIONES EN PROCESO	4,744,917.08	9,726,670.89
BIENES MUEBLES	803,859.67	660,029.88
OTRAS APLICACIONES DE INVERSIÓN	0.00	0.00
FLUJOS NETOS DE EFECTIVO POR ACTIVIDADES DE INVERSIÓN	-5,548,776.75	-10,386,700.77
<b>FLUJOS DE EFECTIVO DE LAS ACTIVIDADES DE FINANCIAMIENTO</b>		
ORIGEN	5,325,645.54	4,322,579.66
ENDEUDAMIENTO NETO	0.00	0.00
INTERNO	0.00	0.00
EXTERNO	0.00	0.00
OTROS ORÍGENES DE FINANCIAMIENTO	5,325,645.54	4,322,579.66
APLICACIÓN	5,550,340.10	4,297,967.61
SERVICIOS DE LA DEUDA	0.00	0.00
INTERNO	0.00	0.00
EXTERNO	0.00	0.00
OTRAS APLICACIONES DE FINANCIAMIENTO	5,550,340.10	4,297,967.61
FLUJOS NETOS DE EFECTIVO POR ACTIVIDADES DE FINANCIAMIENTO	-224,694.56	24,612.05



**ATLANGATEPEC**  
H. AYUNTAMIENTO  
PRESIDENCIA MUNICIPAL



**ATLANGATEPEC**  
H. AYUNTAMIENTO  
SÍNDICO MUNICIPAL



**ATLANGATEPEC**  
H. AYUNTAMIENTO  
TESORERÍA MUNICIPAL

ESTADO DE FLUJOS DE EFECTIVO  
 Del 1 de Enero al 30 de Septiembre de 2023 y 2022  
 (Cifras en pesos)

Concepto	2023	2022
Incremento/Disminución Neta en el Efectivo y Equivalentes al Efectivo	8,076,023.55	96,000.23
Efectivo y Equivalentes al Efectivo al Inicio del Ejercicio	862,049.28	766,049.05
Efectivo y Equivalentes al Efectivo al Final del Ejercicio	8,938,072.83	862,049.28

Bajo protesta de decir verdad declaramos que los Estados Financieros y sus notas, son razonablemente correctos y son responsabilidad de misor.

  
**ATLANGATEPEC**  
 H. AYUNTAMIENTO  
 PRESIDENTE MUNICIPAL CONSTITUCIONAL  
 PRESIDENCIA MUNICIPAL

  
**ATLANGATEPEC**  
 H. AYUNTAMIENTO  
 SINDICO MUNICIPAL

ING. HURÍ... JIMÉNEZ  
 TESORERÍA MUNICIPAL  
  
**ATLANGATEPEC**  
 H. AYUNTAMIENTO  
 2021 2024  
 TESORERÍA MUNICIPAL