

Entidad	Municipio	Tipo de Registro	Ciclo de Recurso	Tipo de Recurso	Descripción Ramo	Clave Ramo	Descripción Programa	Clave Programa	Programa Fondo Convenio - Especifico	Dependencia Ejecutora	Rendimiento Financiero	Reintegro	Tipo de Gasto
Tlaxcala	Atlangatepec	Programa presupuestario	2025	FEDERALES (APORTACIONES, SUBSIDIOS Y CONVENIOS)	Aportaciones Federales para Entidades Federativas y Municipios	33	FAIS Municipal y de las Demarcaciones Territoriales del Distrito Federal	I004	Sin Especificar	Sin Especificar	9021.77		
Tlaxcala	Atlangatepec	Partida genérica	2025	FEDERALES (APORTACIONES, SUBSIDIOS Y CONVENIOS)	Aportaciones Federales para Entidades Federativas y Municipios	33	FAIS Municipal y de las Demarcaciones Territoriales del Distrito Federal	I004	FAIS Municipal y de las Demarcaciones Territoriales del Distrito Federal	Municipio de Atlangatepec			2 - Gasto de Inversión
Tlaxcala	Atlangatepec	Partida genérica	2025	FEDERALES (APORTACIONES, SUBSIDIOS Y CONVENIOS)	Aportaciones Federales para Entidades Federativas y Municipios	33	FAIS Municipal y de las Demarcaciones Territoriales del Distrito Federal	I004	FAIS Municipal y de las Demarcaciones Territoriales del Distrito Federal	Municipio de Atlangatepec			2 - Gasto de Inversión
Tlaxcala	Atlangatepec	Programa presupuestario	2025	FEDERALES (APORTACIONES, SUBSIDIOS Y CONVENIOS)	Aportaciones Federales para Entidades Federativas y Municipios	33	FORTAMUN	I005	Sin Especificar	Sin Especificar	54.74		
Tlaxcala	Atlangatepec	Partida genérica	2025	FEDERALES (APORTACIONES, SUBSIDIOS Y CONVENIOS)	Aportaciones Federales para Entidades Federativas y Municipios	33	FORTAMUN	I005	FORTAMUN	Municipio de Atlangatepec			1 - Gasto corriente
Tlaxcala	Atlangatepec	Partida genérica	2025	FEDERALES (APORTACIONES, SUBSIDIOS Y CONVENIOS)	Aportaciones Federales para Entidades Federativas y Municipios	33	FORTAMUN	I005	FORTAMUN	Municipio de Atlangatepec			1 - Gasto corriente
Tlaxcala	Atlangatepec	Partida genérica	2025	FEDERALES (APORTACIONES, SUBSIDIOS Y CONVENIOS)	Aportaciones Federales para Entidades Federativas y Municipios	33	FORTAMUN	I005	FORTAMUN	Municipio de Atlangatepec			1 - Gasto corriente
Tlaxcala	Atlangatepec	Partida genérica	2025	FEDERALES (APORTACIONES, SUBSIDIOS Y CONVENIOS)	Aportaciones Federales para Entidades Federativas y Municipios	33	FORTAMUN	I005	FORTAMUN	Municipio de Atlangatepec			2 - Gasto de Inversión
Tlaxcala	Atlangatepec	Partida genérica	2025	FEDERALES (APORTACIONES, SUBSIDIOS Y CONVENIOS)	Aportaciones Federales para Entidades Federativas y Municipios	33	FORTAMUN	I005	FORTAMUN	Municipio de Atlangatepec			2 - Gasto de Inversión

Municipio de Atlangatepec
SINDICO MUNICIPAL
 CUENTA PÚBLICA

Municipio de Atlangatepec
SINDICO MUNICIPAL
 CUENTA PÚBLICA

Municipio de Atlangatepec
SINDICO MUNICIPAL
 CUENTA PÚBLICA

Partida	Aprobado	Modificado	Recaudado (Ministrado)	Comprometido	Devengado	Ejercicio	Pagado	Contratos	Proyectos	Pagado SHCP	Pagado EF
Total del Programa Presupuestario	10695570	10695570	10695570	10695570	10695570	10695570	10695570			N/A	N/A
613 - Construcción de obras para e abastecimiento de agua, petróleo, gas, electricidad y telecomunicaciones	5717377	10695570	10695570	10695570	10695570	10695570	10695570	Sin Contratos	Sin Proyectos	N/A	N/A
614 - División de terrenos y construcción de obras de urbanización	4978193	0	0	0	0	0	0	Sin Contratos	Sin Proyectos	N/A	N/A
Total del Programa Presupuestario	7345697	7345697	7345697	7345697	7345697	7345697	7345697			N/A	N/A
113 - Sueldo; base al personal permanente	3840000	2573888.54	2573888.54	2573888.54	2573888.54	2573888.54	2573888.54	Sin Contratos	Sin Proyectos	N/A	N/A
246 - Material eléctrico y electrónico	0	77143.35	77143.35	77143.35	77143.35	77143.35	77143.35	Sin Contratos	Sin Proyectos	N/A	N/A
132 - Primas de vacaciones, dominical y gratificación de fin de año	460000	379078.41	379078.41	379078.41	379078.41	379078.41	379078.41	Sin Contratos	Sin Proyectos	N/A	N/A
549 - Otros equipos de transporte	0	69516.48	69516.48	69516.48	69516.48	69516.48	69516.48	Sin Contratos	Sin Proyectos	N/A	N/A
1 - Muebles de oficina y estantería	238960	0	0	0	0	0	0	Sin Contratos	Sin Proyectos	N/A	N/A



Atlangatepec

 H. Ayuntamiento 2024-2027

TESORERÍA MUNICIPAL CUENTA PÚBLICA



Atlangatepec

 H. Ayuntamiento 2024-2027

SÍNDICO MUNICIPAL CUENTA PÚBLICA



Atlangatepec

 H. Ayuntamiento 2024-2027

TESORERÍA MUNICIPAL CUENTA PÚBLICA

541 - Vehículos y Equipo Terrestre	1060000	866000	866000	866000	866000	866000	866000	866000	866000	866000	866000	Sin Contratos	Sin Proyectos	N/A	N/A
398 - Impuesto sobre nóminas y otros que se deriven de una relación laboral	54750.48	88590.65	88590.65	88590.65	88590.65	88590.65	88590.65	88590.65	88590.65	88590.65	88590.65	Sin Contratos	Sin Proyectos	N/A	N/A
355 - Reparación y mantenimiento de equipo de transporte	150000	192518.65	192518.65	192518.65	192518.65	192518.65	192518.65	192518.65	192518.65	192518.65	192518.65	Sin Contratos	Sin Proyectos	N/A	N/A
612 - Edificación no habitacional	0	428841.55	428841.55	428841.55	428841.55	428841.55	428841.55	428841.55	428841.55	428841.55	428841.55	Sin Contratos	Sin Proyectos	N/A	N/A
614 - División de terrenos y construcción de obras de urbanización	0	94040.89	94040.89	94040.89	94040.89	94040.89	94040.89	94040.89	94040.89	94040.89	94040.89	Sin Contratos	Sin Proyectos	N/A	N/A
261 - Combustibles, lubricantes y aditivos	750000	872077.25	872077.25	872077.25	872077.25	872077.25	872077.25	872077.25	872077.25	872077.25	872077.25	Sin Contratos	Sin Proyectos	N/A	N/A
271 - Vestuario y uniformes	137700	116290	116290	116290	116290	116290	116290	116290	116290	116290	116290	Sin Contratos	Sin Proyectos	N/A	N/A
272 - Prendas de seguridad y protección personal	12479.4	0	0	0	0	0	0	0	0	0	0	Sin Contratos	Sin Proyectos	N/A	N/A
283 - Prendas de protección para seguridad pública y nacional	20000	21112	21112	21112	21112	21112	21112	21112	21112	21112	21112	Sin Contratos	Sin Proyectos	N/A	N/A
296 - Refacciones y accesorios para equipo de transporte		95931.88	95931.38	95931.88	95931.88	95931.88	95931.88	95931.88	95931.88	95931.88	95931.88	Sin Contratos	Sin Proyectos	N/A	N/A
311 - Energía eléctrica	621807.12	1470667.35	1470667.35	1470667.35	1470667.35	1470667.35	1470667.35	1470667.35	1470667.35	1470667.35	1470667.35	Sin Contratos	Sin Proyectos	N/A	N/A

Ciclo	Período	Trimestre	Entidad Federativa	Municipio	Ramo	Unidad	Programa Presupuestario	Nombre del Programa Presupuestario	Grupo Funcional	Función	Subfunción	Actividad Institucional	Clave del Indicador	Nombre del Indicador	Definición del Indicador	Método de Cálculo	Nivel del Indicador
2021	4	4	Tlaxcala	Atlangatepec	33 - Aportaciones Federales para Entidades Federativas y Municipios	411 - Unidad de Diseño Presupuestario, Control y Seguimiento del Gasto	1005	FORTAMUN	2 - Desarrollo Social	Vivienda y Servicios a la Comunidad	7 - Desarrollo Regional	6 - Fondo de Aportaciones para el Fortalecimiento de los Municipios y de las Demarcaciones Territoriales del Distrito Federal	196724	Índice en el Ejercicio de Recursos	Del monto anual aprobado de FORTAMUN al municipio o demarcación territorial de la Ciudad de México, este indicador muestra el porcentaje de recursos ejercidos por el municipio o demarcación territorial de la Ciudad de México acumulados al periodo que se reporta.	(Gasto ejercido del FORTAMUN por el municipio o demarcación territorial / Monto anual aprobado del FORTAMUN al municipio o demarcación territorial)*100	Actividad
2021	4	4	Tlaxcala	Atlangatepec	33 - Aportaciones Federales para Entidades Federativas y Municipios	411 - Unidad de Diseño Presupuestario, Control y Seguimiento del Gasto	1005	FORTAMUN	2 - Desarrollo Social	Vivienda y Servicios a la Comunidad	7 - Desarrollo Regional	6 - Fondo de Aportaciones para el Fortalecimiento de los Municipios y de las Demarcaciones Territoriales del Distrito Federal	197229	Porcentaje de recursos destinados al pago de necesidades vinculadas con la seguridad pública	Del monto total del FORTAMUN ministrado al municipio o demarcación territorial al periodo que se reporta, el indicador muestra qué porcentaje se destinó al pago de necesidades vinculadas con la seguridad pública. Los montos correspondientes a las dos variables son acumulados al periodo que se reporta.	(Monto ejercido para el pago de necesidades vinculadas con la seguridad pública / Monto total del FORTAMUN ministrado al municipio o demarcación territorial al periodo que se reporta)*100	Componente
2021	4	4	Tlaxcala	Atlangatepec	33 - Aportaciones Federales para Entidades Federativas y Municipios	411 - Unidad de Diseño Presupuestario, Control y Seguimiento del Gasto	1005	FORTAMUN	2 - Desarrollo Social	Vivienda y Servicios a la Comunidad	7 - Desarrollo Regional	6 - Fondo de Aportaciones para el Fortalecimiento de los Municipios y de las Demarcaciones Territoriales del Distrito Federal	197400	Porcentaje de recursos destinados al pago de descargas de aguas residuales	Del monto total del FORTAMUN ministrado al municipio o demarcación territorial al periodo que se reporta, el indicador muestra qué porcentaje se destinó al pago de descargas de aguas residuales. Los montos correspondientes a las dos variables son acumulados al periodo que se reporta.	(Monto ejercido para el pago de descargas de aguas residuales / Monto total del FORTAMUN ministrado al municipio o demarcación territorial al periodo que se reporta)*100	Componente
2021	4	4	Tlaxcala	Atlangatepec	33 - Aportaciones Federales para Entidades Federativas y Municipios	411 - Unidad de Diseño Presupuestario, Control y Seguimiento del Gasto	1005	FORTAMUN	2 - Desarrollo Social	Vivienda y Servicios a la Comunidad	7 - Desarrollo Regional	6 - Fondo de Aportaciones para el Fortalecimiento de los Municipios y de las Demarcaciones Territoriales del Distrito Federal	198976	Porcentaje de recursos destinados al cumplimiento de obligaciones financieras	Del monto total del FORTAMUN ministrado al municipio o demarcación territorial al periodo que se reporta, el indicador muestra qué porcentaje se destinó al cumplimiento de obligaciones financieras del municipio. El Gasto Ejercido en Obligaciones Financieras incluye servicio de la deuda (aer otización más intereses) y gasto devengado no pagado, corriente o de capital, y servicios personales de áreas prioritarias en los sectores de educación, salud y seguridad pública; maestros, médicos, paramédicos, enfermeras y policías que reflejan a los sueldos pagados. Los montos correspondientes a las dos variables son acumulados al periodo que se reporta.	(Monto ejercido para el cumplimiento de obligaciones financieras / Monto total del FORTAMUN ministrado al municipio o demarcación territorial al periodo que se reporta)*100	Componente



Atlangatepec
H. Ayuntamiento 2021-2027
SINDICO MUNICIPAL
CUENTA PUBLICA

Atlangatepec
H. Ayuntamiento 2021-2027
SINDICO MUNICIPAL
CUENTA PUBLICA

Atlangatepec
H. Ayuntamiento 2021-2027
TESORERIA MUNICIPAL CUENTA PUBLICA

2021	4	Atlixcala	Atlixcaltepec	33 - Aportaciones Federales para Entidades Federativas y Municipios	411 - Unidad de Diseño Presupuestario, Control y Seguimiento del Gasto	1005	FORTAMUN	2 - Desarrollo Social	2 - Vivienda y Servicios a la Comunidad	7 - Desarrollo Regional	6 - Fondo de Aportaciones para el Fortalecimiento de los Municipios y de las Demarcaciones Territoriales del Distrito Federal	199087	Porcentaje de recursos destinados al pago de derechos y aprovechamientos por concepto de agua	Del monto total del FORTAMUN ministrado al municipio o demarcación territorial al periodo que se reporta, el indicador muestra qué porcentaje se destinó al pago de derechos y aprovechamientos por concepto de agua. Los montos correspondientes a las dos variables son acumulados al periodo que se reporta.	(Monto ejercido para el pago de derechos y aprovechamientos por concepto de agua / Monto total del FORTAMUN ministrado al municipio o demarcación territorial al periodo que se reporta) * 100	Componente
2021	4	Atlixcala	Atlixcaltepec	33 - Aportaciones Federales para Entidades Federativas y Municipios	411 - Unidad de Diseño Presupuestario, Control y Seguimiento del Gasto	1004	FAIS Municipal y de las Demarcaciones Territoriales del Distrito Federal	2 - Desarrollo Social	2 - Vivienda y Servicios a la Comunidad	7 - Desarrollo Regional	5 - Fondo de Aportaciones para la Infraestructura Social	199523	Porcentaje de proyectos complementarios registrados en la MIDS	Permite conocer el número de proyectos clasificados como complementarios en el Catálogo FAIS (educación, urbanización, infraestructura productiva, saneamiento) y que han sido registrados en la MIDS para su ejecución durante el año. La clasificación de proyectos complementarios puede ser consultada en el Catálogo FAIS 2016	(Sumatoria de proyectos complementarios registrados en la MIDS al trimestre correspondiente / Sumatoria de proyectos totales registrados en la MIDS al trimestre correspondiente) * 100	Actividad
2021	4	Atlixcala	Atlixcaltepec	33 - Aportaciones Federales para Entidades Federativas y Municipios	411 - Unidad de Diseño Presupuestario, Control y Seguimiento del Gasto	1004	FAIS Municipal y de las Demarcaciones Territoriales del Distrito Federal	2 - Desarrollo Social	2 - Vivienda y Servicios a la Comunidad	7 - Desarrollo Regional	5 - Fondo de Aportaciones para la Infraestructura Social	199721	Porcentaje de proyectos de contribución directa registrados en la MIDS	Permite conocer la proporción de proyectos clasificados como de contribución directa en el Catálogo FAIS (proyectos de servicios básicos, calidad y espacios de la vivienda, salud, educación y alimentación) respecto del total de proyectos que han sido registrados en la MIDS para su ejecución durante el año. La clasificación de proyectos Directos puede ser consultada en el Catálogo FAIS 2016	(Sumatoria de proyectos de contribución directa registrados en la MIDS al trimestre correspondiente / Sumatoria de proyectos totales registrados en la MIDS al trimestre correspondiente) * 100	Actividad
2021	4	Atlixcala	Atlixcaltepec	33 - Aportaciones Federales para Entidades Federativas y Municipios	411 - Unidad de Diseño Presupuestario, Control y Seguimiento del Gasto	1005	FORTAMUN	2 - Desarrollo Social	2 - Vivienda y Servicios a la Comunidad	7 - Desarrollo Regional	6 - Fondo de Aportaciones para el Fortalecimiento de los Municipios y de las Demarcaciones Territoriales del Distrito Federal	199840	Porcentaje de recursos destinados al mantenimiento de infraestructura	Del monto total del FORTAMUN ministrado al municipio o demarcación territorial al periodo que se reporta, el indicador muestra qué porcentaje se destinó al mantenimiento de infraestructura. Los montos correspondientes a las dos variables son acumulados al periodo que se reporta.	(Monto ejercido para el pago de mantenimiento de infraestructura / Monto total del FORTAMUN ministrado al municipio o demarcación territorial al periodo que se reporta) * 100	Componente
2021	4	Atlixcala	Atlixcaltepec	33 - Aportaciones Federales para Entidades Federativas y Municipios	411 - Unidad de Diseño Presupuestario, Control y Seguimiento del Gasto	1005	FORTAMUN	2 - Desarrollo Social	2 - Vivienda y Servicios a la Comunidad	7 - Desarrollo Regional	6 - Fondo de Aportaciones para el Fortalecimiento de los Municipios y de las Demarcaciones Territoriales del Distrito Federal	200072	Porcentaje de recursos destinados a la modernización de los sistemas de recaudación local	Del monto total del FORTAMUN ministrado al municipio o demarcación territorial al periodo que se reporta, el indicador muestra qué porcentaje se destinó a la modernización de los sistemas de recaudación local del municipio o demarcación territorial. Los montos correspondientes a las dos variables son acumulados al periodo que se reporta.	(Monto ejercido para a la modernización de los sistemas de recaudación local / Monto total del FORTAMUN ministrado al municipio o demarcación territorial al periodo que se reporta) * 100	Componente
2021	4	Atlixcala	Atlixcaltepec	33 - Aportaciones Federales para Entidades Federativas y Municipios	411 - Unidad de Diseño Presupuestario, Control y Seguimiento del Gasto	1005	FORTAMUN	2 - Desarrollo Social	2 - Vivienda y Servicios a la Comunidad	7 - Desarrollo Regional	6 - Fondo de Aportaciones para el Fortalecimiento de los Municipios y de las Demarcaciones Territoriales del Distrito Federal	200327	Porcentaje de recursos recibidos por municipios y demarcaciones territoriales de la Ciudad de México	Del monto anual aprobado por los transferidos del FORTAMUN al municipio o demarcación territorial de la Ciudad de México, este indicador muestra el porcentaje de recursos transferidos al municipio o demarcación territorial de la Ciudad de México acumulados al periodo que se reporta.	(Monto de recursos recibidos por municipios y demarcaciones territoriales de la Ciudad de México / Monto total de recursos transferidos al municipio o demarcación territorial de la Ciudad de México) * 100	Componente

2025	4	4	Atlixcala	33 - Aportaciones Federales para Entidades Federativas y Municipios	411 - Unidad de Diseño Presupuestario, Control y Seguimiento del Gasto	1005	FORTAMUN	2 - Desarrollo Social	2 - Vivienda y Servicios a la Comunidad	7 - Desarrollo Regional	6 - Fondo de Aportaciones para el Fortalecimiento de los Municipios y de las Demarcaciones Territoriales del Distrito Federal	200437	Tasa de variación del ingreso disponible del municipio o demarcación territorial de la Ciudad de México	Este indicador muestra la variación del ingreso disponible municipal o demarcación territorial de la Ciudad de México con respecto del ejercicio fiscal actual municipal o demarcación territorial de la Ciudad de México del ejercicio fiscal inmediato anterior. Los ingresos disponibles se refiere al Ingreso de Libre Disposición, según lo señalado en la Ley de Disciplina Financiera de las Entidades Federativas y los Municipios, y está compuesto por los ingresos locales y las participaciones federales, así como los recursos que, en su caso, reciben del Fondo de Estabilización de los ingresos de las Entidades Federativas en los términos del artículo 15 de la Ley Federal de Presupuesto y Responsabilidad Hacendaria y cualquier otro recurso que no esté destinado a un fin específico. Excluye Transferencias Federales Etiquetadas e Ingresos Derivados de Financiamientos. El momento contable del ingreso que se debe considerar es el del ingreso correspondiente.	Propósito ((Ingreso disponible municipal o de la demarcación territorial de la Ciudad de México en el año t / ingreso disponible municipal o de la demarcación territorial de la Ciudad de México del año t-1)-1)*100
2025	4	4	Atlixcala	33 - Aportaciones Federales para Entidades Federativas y Municipios	411 - Unidad de Diseño Presupuestario, Control y Seguimiento del Gasto	1005	FORTAMUN	2 - Desarrollo Social	2 - Vivienda y Servicios a la Comunidad	7 - Desarrollo Regional	6 - Fondo de Aportaciones para el Fortalecimiento de los Municipios y de las Demarcaciones Territoriales del Distrito Federal	200748	Índice de Dependencia Financiera	Del total de los ingresos propios registrados por el municipio o demarcación territorial de la Ciudad de México, este indicador mostrará la razón en relación con los recursos del FORTAMUN. Los ingresos propios incluyen: impuestos por predial, nóminas y otros impuestos, así como otros ingresos como derechos, productos y aprovechamientos. Este indicador busca conocer la dependencia municipal a los recursos federales ministrados a través del FORTAMUN, comparándolos con los ingresos recibidos a partir de una política recaudatoria municipal activa para fortalecer sus ingresos disponibles y expandir el gasto público para beneficio de sus habitantes. El momento contable del ingreso que se debe considerar es el del ingreso recaudado.	Propósito (Recursos ministrados del FORTAMUN al municipio o demarcación territorial/Ingresos propios registrados por el municipio o demarcación territorial de la Ciudad de México)
2025	4	4	Atlixcala	33 - Aportaciones Federales para Entidades Federativas y Municipios	411 - Unidad de Diseño Presupuestario, Control y Seguimiento del Gasto	1004	FAIS Municipal y de las Demarcaciones Territoriales del Distrito Federal	2 - Desarrollo Social	2 - Vivienda y Servicios a la Comunidad	7 - Desarrollo Regional	6 - Fondo de Aportaciones para el Fortalecimiento de los Municipios y de las Demarcaciones Territoriales del Distrito Federal	201490	Porcentaje de otros proyectos registrados en la MIDS	Permite conocer el número de otros proyectos (proyectos de inversión, proyectos de gastos recurrentes, proyectos de gastos especiales) registrados en la MIDS para su ejecución durante el ejercicio fiscal. El objetivo es conocer el número de otros proyectos registrados en la MIDS para su ejecución durante el ejercicio fiscal. La clasificación de los proyectos se realiza de acuerdo a lo establecido en el Catálogo FAIS de los Municipios y Demarcaciones Territoriales registrados en la MIDS al trimestre correspondiente. Todo proyecto no registrado en el Catálogo FAIS de los Municipios y Demarcaciones Territoriales registrados en la MIDS al trimestre correspondiente se debe considerar como proyecto especial.	Propósito Actividad


Atlixcala
 H. Ayuntamiento 2024-2027
SINDICATO MUNICIPAL
CUENTA PÚBLICA

Atlixcala
 H. Ayuntamiento 2024-2027
TESORERÍA MUNICIPAL CUENTA PÚBLICA

Frecuencia de Medición	Unidad de Medida	Tipo	Dimensión del Indicador	Sentido	Meta programada	Justificación	Detalle	Modificada	Justificación	Detalle	Realizado en el Periodo	Justificación	Detalle	Avance (%)	Fuente
Trimestral	Porcentaje	Gestión	Eficacia	Ascendente	100	{Just1:ciclo:2025,trim:4,Just:Adecuaciones normativas que impactan en las acciones del Programa presupuestal,usuariomonaypalacios,fecha:07/01/26}}		100	{Just1:ciclo:2025,trim:4,Just:Adecuaciones normativas que impactan en las acciones del Programa presupuestal,usuariomonaypalacios,fecha:07/01/26}}		100	Adecuaciones normativas que impactan en las acciones del Programa presupuestal		100	
Semestral	Porcentaje	Estratégico	Eficacia	Ascendente	19.99998	{Just1:ciclo:2025,trim:4,Just:Adecuaciones normativas que impactan en las acciones del Programa presupuestal,usuariomonaypalacios,fecha:07/01/26}}		19.99998	{Just1:ciclo:2025,trim:4,Just:Adecuaciones normativas que impactan en las acciones del Programa presupuestal,usuariomonaypalacios,fecha:07/01/26}}		65.90077	Adecuaciones normativas que impactan en las acciones del Programa presupuestal		329.5	
Semestral	Porcentaje	Estratégico	Eficacia	Ascendente	0	{Just1:ciclo:2025,trim:4,Just:Adecuaciones normativas que impactan en las acciones del Programa presupuestal,usuariomonaypalacios,fecha:07/01/26}}		0	{Just1:ciclo:2025,trim:4,Just:Adecuaciones normativas que impactan en las acciones del Programa presupuestal,usuariomonaypalacios,fecha:07/01/26}}		0	Adecuaciones normativas que impactan en las acciones del Programa presupuestal		N/D	
Semestral	Porcentaje	Estratégico	Eficacia	Ascendente	0	{Just1:ciclo:2025,trim:4,Just:Adecuaciones normativas que impactan en las acciones del Programa presupuestal,usuariomonaypalacios,fecha:07/01/26}}		0	{Just1:ciclo:2025,trim:4,Just:Adecuaciones normativas que impactan en las acciones del Programa presupuestal,usuariomonaypalacios,fecha:07/01/26}}		0	Adecuaciones normativas que impactan en las acciones del Programa presupuestal		N/D	



Atlangatepec

 H. Ayuntamiento 2024-2027

PRESIDENCIA MUNICIPAL

CUENTA PÚBLICA



Atlangatepec

 H. Ayuntamiento 2024-2027

SINDICA MUNICIPAL

CUENTA PÚBLICA



Atlangatepec


 H. Ayuntamiento 2024-2027

TESORERÍA MUNICIPAL CUENTA PÚBLICA

Semestra	Porcentaje	Estrategia	Eficacia	Ascendente	0	{Just1:Ciclo:2025,trim:4,Just:Adecuaciones normativas que impactan en las acciones del Programa presupuestal,usuario:omancypalacios,fecha:07/01/26}}	0	{Just1:Ciclo:2025,trim:4,Just:Adecuaciones normativas que impactan en las acciones del Programa presupuestal,usuario:omancypalacios,fecha:07/01/26}}	0	Adecuaciones normativas que impactan en las acciones del Programa presupuestal	N/D
Trimestral	Porcentaje	Gestión	Eficacia	Discreendente	17.3913	{Just1:Ciclo:2025,trim:4,Just:Adecuaciones normativas que impactan en las acciones del Programa presupuestal,usuario:omancypalacios,fecha:07/01/26}}	17.3913	{Just1:Ciclo:2025,trim:4,Just:Adecuaciones normativas que impactan en las acciones del Programa presupuestal,usuario:omancypalacios,fecha:07/01/26}}	40	43.48	
Trimestral	Porcentaje	Gestión	Eficacia	Ascendente	78.6087	{Just1:Ciclo:2025,trim:4,Just:Adecuaciones normativas que impactan en las acciones del Programa presupuestal,usuario:omancypalacios,fecha:07/01/26}}	78.6087	{Just1:Ciclo:2025,trim:4,Just:Adecuaciones normativas que impactan en las acciones del Programa presupuestal,usuario:omancypalacios,fecha:07/01/26}}	60	76.67	
Semestra	Porcentaje	Estrategia	Eficacia	Ascendente	0	{Just1:Ciclo:2025,trim:4,Just:Adecuaciones normativas que impactan en las acciones del Programa presupuestal,usuario:omancypalacios,fecha:07/01/26}}	0	{Just1:Ciclo:2025,trim:4,Just:Adecuaciones normativas que impactan en las acciones del Programa presupuestal,usuario:omancypalacios,fecha:07/01/26}}	7.1821	Adecuaciones normativas que impactan en las acciones del Programa presupuestal	N/D
Semestra	Porcentaje	Estrategia	Eficacia	Ascendente	0	{Just1:Ciclo:2025,trim:4,Just:Adecuaciones normativas que impactan en las acciones del Programa presupuestal,usuario:omancypalacios,fecha:07/01/26}}	0	{Just1:Ciclo:2025,trim:4,Just:Adecuaciones normativas que impactan en las acciones del Programa presupuestal,usuario:omancypalacios,fecha:07/01/26}}	0	Adecuaciones normativas que impactan en las acciones del Programa presupuestal	N/D
Trimestral	Porcentaje	Gestión	Eficacia	Ascendente	100	{Just1:Ciclo:2025,trim:4,Just:Adecuaciones normativas que impactan en las acciones del Programa presupuestal,usuario:omancypalacios,fecha:07/01/26}}	100	{Just1:Ciclo:2025,trim:4,Just:Adecuaciones normativas que impactan en las acciones del Programa presupuestal,usuario:omancypalacios,fecha:07/01/26}}	100	100	

Annual	Porcentaje	Estrategia	Eficiencia	Ascendente	-3,96049	{Just1:{ciclo:2025,trim:4,Just:Adecuaciones normativas que impactan en las acciones del Programa presupuestal,usuario:comancypalacios,fecha:07/01/26}}	Cantidad negativa de acuerdo a los ingresos recaudados en el ejercicio 2024 y la proyección de ingresos para 2025, esta situación podría cambiar de acuerdo a los montos de las participaciones que sean ministradas al cierre del ejercicio en curso.	{Just1:{ciclo:2025,trim:4,Just:Adecuaciones normativas que impactan en las acciones del Programa presupuestal,usuario:comancypalacios,fecha:07/01/26}}	0	Adecuaciones normativas que impactan en las acciones del Programa presupuestal	0
Semestral	Otro	Estrategia	Eficiencia	Discrepante	5,13386	{Just1:{ciclo:2025,trim:4,Just:Adecuaciones normativas que impactan en las acciones del Programa presupuestal,usuario:comancypalacios,fecha:07/01/26}}	Monto del denominador de acuerdo a la proyección de ingresos para el segundo semestre del ejercicio 2025, monto de numerador de acuerdo al calendario de participaciones FORTAMUN para el ejercicio fiscal 2025.	{Just1:{ciclo:2025,trim:4,Just:Adecuaciones normativas que impactan en las acciones del Programa presupuestal,usuario:comancypalacios,fecha:07/01/26}}	513.39	Adecuaciones normativas que impactan en las acciones del Programa presupuestal	1


Atlangatepec
 Ayuntamiento 2021-2027
PRESIDENCIA MUNICIPAL
 CUENTA PÚBLICA


Atlangatepec
 Ayuntamiento 2021-2027
SINDICO MUNICIPAL
 CUENTA PÚBLICA


 Desempeño
 Eficacia
 Porcentaje
 4,34783


Atlangatepec
 Ayuntamiento 2021-2027
TESORERÍA MUNICIPAL CUENTA PÚBLICA